



**CÔNG TY CP THỦY ĐIỆN VĨNH SƠN - SÔNG HÌNH**  
**VINH SON - SONG HINH HYDRO POWER JOINT STOCK COMPANY**  
21 Nguyễn Huệ - Thành phố Qui Nhơn - Tỉnh Bình Định

# **BÁO CÁO QUYẾT TOÁN HỢP NHẤT**

Quý III Năm 2013

**Nơi Nhân:** Phòng Tài chính - Kế toán Công ty CP thủy điện Vĩnh Sơn - Sông Hinh

---

Tel ☎: 056.3892069 Fax: 056.3891975 Email: [hpp\\_vssh@evn.com.vn](mailto:hpp_vssh@evn.com.vn) Website: [www.vshpc.evn.com.vn](http://www.vshpc.evn.com.vn)

**BẢNG CÂN ĐỐI KẾ TOÁN**

Quý 3 năm 2013

Đơn vị tính: đồng

TÀI SẢN	Mã số	Thuyết minh	Số cuối quý	Số đầu năm
1	2	3	4	5
<b>A - TÀI SẢN NGẮN HẠN(100 = 110+120+130+140+150)</b>	<b>100</b>		<b>1 259 166 672 197</b>	<b>1 467 516 629 020</b>
<b>I - Tiền và các khoản tương đương tiền</b>	<b>110</b>		<b>645 127 342 501</b>	<b>640 342 507 484</b>
1. Tiền	111	V.01	18 577 342 501	13 725 507 484
2. Các khoản tương đương tiền	112	V.01	626 550 000 000	626 617 000 000
<b>II - Các khoản đầu tư tài chính ngắn hạn</b>	<b>120</b>	<b>V.02</b>		<b>181 118 326 000</b>
1. Đầu tư ngắn hạn	121			181 118 326 000
2. Dự phòng giảm giá chứng khoán đầu tư ngắn hạn	129			
<b>III - Các khoản phải thu</b>	<b>130</b>		<b>559 840 444 917</b>	<b>598 779 150 626</b>
1. Phải thu của khách hàng	131	2	131 642 418 887	143 309 993 065
2. Trả trước cho người bán	132		421 206 319 566	431 970 413 857
3. Phải thu nội bộ	133			
4. Phải thu theo tiến độ hợp đồng xây dựng	134			
5. Các khoản phải thu khác	135	V.03	6 991 706 464	23 498 743 704
6. Dự phòng các khoản phải thu khó đòi (*)	139	2		
<b>IV - Hàng tồn kho</b>	<b>140</b>		<b>33 113 380 583</b>	<b>30 927 437 465</b>
1. Hàng tồn kho	141	V.04	41 079 070 093	38 893 126 975
2. Dự phòng giảm giá hàng tồn kho (*)	149		(7 965 689 510)	(7 965 689 510)
<b>V - Tài sản ngắn hạn khác</b>	<b>150</b>		<b>21 085 504 196</b>	<b>16 349 207 445</b>
1. Chi phí trả trước ngắn hạn	151			41 320 000
2. Thuế GTGT được khấu trừ	152			
3. Thuế và các khoản phải thu nhà nước	154	V.04	20 182 549 324	15 956 389 711
4. Giao dịch mua bán lại trái phiếu chính phủ	157			
5. Tài sản ngắn hạn khác	158	2	902 954 872	351 497 734
<b>B - TÀI SẢN DÀI HẠN(200=210+220+240+250+260)</b>	<b>200</b>		<b>2 276 757 351 203</b>	<b>1 914 895 846 476</b>
<b>I. Các khoản phải thu dài hạn</b>	<b>210</b>			
1. Phải thu dài hạn của khách hàng	211			

1	2	3	4	5
2. Vốn kinh doanh ở những đơn vị trực thuộc	212			
3. Phải thu nội bộ dài hạn	213	V.06		
4. Phải thu dài hạn khác	218	V.07		
5. Dự phòng phải thu dài hạn khó đòi (*)	219			
<b>II. Tài sản cố định</b>	<b>220</b>		<b>2 259 952 971 634</b>	<b>1 898 614 047 965</b>
1. Tài sản cố định hữu hình	221	V.08	927 130 896 684	985 490 166 686
- Nguyên giá	222		2 954 866 813 949	2 959 240 478 190
- Giá trị hao mòn lũy kế (*)	223		(2 027 735 917 265)	(1 973 750 311 504)
2. Tài sản cố định thuê tài chính	224	V.09		
- Nguyên giá	225			
- Giá trị hao mòn lũy kế (*)	226			
3. Tài sản cố định vô hình	227	V.10		
- Nguyên giá	228			
- Giá trị hao mòn lũy kế (*)	229			
4. Chi phí xây dựng cơ bản dở dang	230	V.11	1 332 822 074 950	913 123 881 279
<b>III. Bất động sản đầu tư</b>	<b>240</b>	<b>V.12</b>		
- Nguyên giá	241			
- Giá trị hao mòn lũy kế (*)	242			
<b>IV. Các khoản đầu tư tài chính dài hạn</b>	<b>250</b>		<b>14 812 957 192</b>	<b>13 520 639 142</b>
1. Đầu tư vào công ty con	251		5 000 000 000	
2. Đầu tư vào công ty liên kết, liên doanh	252		9 812 957 192	13 520 639 142
3. Đầu tư dài hạn khác	258	V.13		
4. Dự phòng giảm giá giảm giá đầu tư tài chính dài hạn	259			
<b>V. Tài sản dài hạn khác</b>	<b>260</b>		<b>1 991 422 377</b>	<b>2 761 159 369</b>
1. Chi phí trả trước dài hạn	261	V.14		146 757 690
2. Tài sản thuế thu nhập hoãn lại	262	V.21	1 991 422 377	2 614 401 679
3. Tài sản dài hạn khác	268			
<b>VI. Lợi thế thương mại</b>	<b>270</b>			
<b>TỔNG CỘNG TÀI SẢN (270=100+200)</b>	<b>270</b>		<b>3 535 924 023 400</b>	<b>3 382 412 475 496</b>

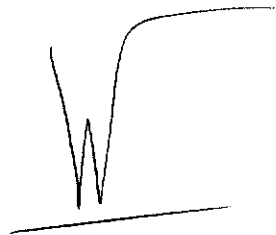
NGUỒN VỐN	Mã số	Thuyết minh	Số cuối quý	Số đầu năm
1	2	3	4	5
<b>A - NỢ PHẢI TRẢ (300=310+320)</b>	<b>300</b>		<b>893 081 041 942</b>	<b>931 961 694 964</b>
<b>I - Nợ ngắn hạn</b>	<b>310</b>		<b>697 153 018 705</b>	<b>720 085 160 107</b>
1. Vay và nợ ngắn hạn	311	V.15	632 280 364 932	591 015 250 928
2. Phải trả người bán	312		12 708 709 955	11 058 429 001
3. Người mua trả tiền trước	313	15	1 055 829 000	1 155 829 000
4. Thuế và các khoản phải nộp nhà nước	314	V.16	45 048 690 150	67 928 339 121
5. Phải trả người lao động	315		1 413 161 863	5 395 728 189
6. Chi phí phải trả	316	V.17	2 253 525 693	3 516 009 993
7. Phải trả nội bộ	317			
8. Phải trả theo tiến độ hợp đồng xây dựng	318			
9. Các khoản phải trả, phải nộp ngắn hạn khác	319	V.18	245 826 428	38 304 930 339
10. Dự phòng phải trả ngắn hạn khác	320			
11. Quỹ khen thưởng - phúc lợi	323		2 146 910 684	1 710 643 536
12. Giao dịch mua bán lại trái phiếu chính phủ	327			
<b>II. Nợ dài hạn</b>	<b>330</b>		<b>195 928 023 237</b>	<b>211 876 534 857</b>
1. Phải trả dài hạn người bán	331			
2. Phải trả dài hạn nội bộ	332	V.19		
3. Phải trả dài hạn khác	333	V.20		
4. Vay và nợ dài hạn khác	334	V.20	195 928 023 237	211 876 534 857
5. Thuế thu nhập hoãn lại phải trả	335	V.21		
6. Dự phòng trợ cấp mất việc làm	336			
7. Dự phòng phải trả dài hạn	337			
8. Doanh thu chưa thực hiện được	338			
9. Quỹ phát triển khoa học và công nghệ	339			
<b>B - VỐN CHỦ SỞ HỮU (400=410+430)</b>	<b>400</b>		<b>2 642 842 981 458</b>	<b>2 450 450 780 532</b>
<b>I - Vốn chủ sở hữu</b>	<b>410</b>	<b>V.22</b>	<b>2 641 904 883 499</b>	<b>2 449 203 529 076</b>
1. Vốn đầu tư của chủ sở hữu	411		2 062 412 460 000	2 062 412 460 000
2. Thặng dư vốn cổ phần	412		6 332 468 038	
3. Vốn khác của chủ sở hữu	413			
4. Cổ phiếu ngân quỹ	414			(47 117 531 962)
5. Chênh lệch đánh giá lại tài sản	415			
6. Chênh lệch tỷ giá hối đoái	416		(9 967 438 800)	(7 338 762 414)
7. Quỹ đầu tư phát triển	417		21 500 000 000	21 500 000 000



## CÁC CHỈ TIÊU NGOÀI BẢNG CÂN ĐỐI KẾ TOÁN


CHỈ TIÊU	Mã số	Thuyết minh	Số cuối quý	Số đầu năm
1	2	3	4	5
1. Tài sản cho thuê ngoài		24		
2. Vật tư hàng hóa nhận giữ hộ, nhận gia công				
3. Hàng hóa nhận bán hộ, ký gửi				
3.1. Các thiết bị đầu cuối viễn thông công cộng nhận bán hộ				
3.2. Hàng hóa nhận bán hộ, ký gửi				
4. Nợ khó đòi đã xử lý				
5. Vật tư thu hồi				
6. Ngoại tệ các loại				
MAC DUC				
FRAN				
YEN				
DOLA				
EURO				
SEK				
7. Dự toán chi sự nghiệp, dự án				
8. Nguồn vốn khấu hao				

NGƯỜI LẬP BIỂU




Lê Văn Chương

KẾ TOÁN TRƯỞNG



Huỳnh Công Hi

Lập ngày 12 tháng 11 năm 2013



**BÁO CÁO KẾT QUẢ HOẠT ĐỘNG KINH DOANH**

Quý 3 năm 2013

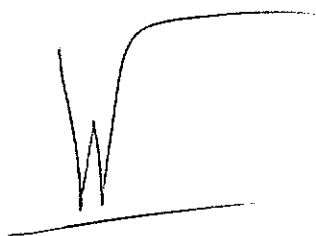
Đơn vị tính: đồng

CHỈ TIÊU	Mã số	Thuyết minh	QUÝ NÀY		LUỸ KẾ TỪ ĐẦU NĂM ĐẾN CUỐI QUÝ NÀY	
			NĂM NAY	NĂM TRƯỚC	NĂM NAY	NĂM TRƯỚC
1	2	3	4	5	6	7
1. Doanh thu bán hàng và cung cấp dịch vụ	01	VI.25	80 782 771 598	56 856 787 376	185 460 903 393	250 746 268 305
2. Các khoản giảm trừ doanh thu	02					
3. Doanh thu thuần về bán hàng và cung cấp dịch vụ (10 = 01 - 02)	10		80 782 771 598	56 856 787 376	185 460 903 393	250 746 268 305
4. Giá vốn hàng bán	11	VI.27	27 612 935 123	31 985 512 761	90 018 635 524	114 632 367 147
5. Lợi nhuận gộp về bán hàng và cung cấp dịch vụ (20 = 10 - 11)	20		53 169 836 475	24 871 274 615	95 442 267 869	136 113 901 158
6. Doanh thu hoạt động tài chính	21	VI.26	14 032 128 584	25 965 493 468	84 500 349 806	68 288 368 173
7. Chi phí tài chính	22	VI.28	713 310 336	831 527 320	5 210 478 358	(6 256 776 152)
Trong đó: Chi phí lãi vay	23		633 135 336	831 527 320	3 090 603 766	3 345 487 848
8. Chi phí bán hàng	24					
9. Chi phí quản lý doanh nghiệp	25		1 803 991 353	3 518 155 842	9 394 720 160	11 245 462 466
10. Lợi nhuận thuần từ hoạt động KD [30 = 20 + (21-22) - (24+25)]	30		64 684 663 370	46 487 084 921	165 337 419 157	199 413 583 017
11. Thu nhập khác	31		4 545 455		81 818 182	84 837 803
12. Chi phí khác	32		9 038 000	33 947 399	9 038 000	84 837 799
13. Lợi nhuận khác (40 = 31 - 32)	40		(4 492 545)	(33 947 399)	72 780 182	4
14. Lợi nhuận (lỗ) trong công ty liên kết	45				643 869 979	969 681 653
14. Tổng lợi nhuận kế toán trước thuế (50 = 30+40)	50		64 680 170 825	46 453 137 522	166 054 069 318	200 383 264 674
15. Chi phí thuế TNDN hiện hành	51	VI.30	500 000 000	1 000 000 000	18 262 745 408	14 911 276 747

CHỈ TIÊU	Mã số	Thuyết minh	QUÝ NÀY		LƯY KẾ TỪ ĐẦU NĂM ĐẾN CUỐI QUÝ NÀY	
			NĂM NAY	NĂM TRƯỚC	NĂM NAY	NĂM TRƯỚC
1	2	3	4	5	6	7
16. Chi phí thuế TNDN hoãn lại	52	VI.30				
17. Lợi nhuận sau thuế thu nhập doanh nghiệp (60 = 50 - 51 - 52)	60		64 180 170 825	45 453 137 522	147 791 323 910	185 471 987 927
18.1 Lợi nhuận sau thuế của cổ đông thiểu số	61					
18.2 Lợi nhuận sau thuế của cổ đông chi phối	62					
18. Lãi cơ bản trên cổ phiếu (*)	70					

Ngày ...12... tháng ...11... năm 2013...

NGƯỜI LẬP BIỂU




Lê Văn Chương

KẾ TOÁN TRƯỞNG



Huỳnh Công Hà





**BÁO CÁO LƯU CHUYỂN TIỀN TỆ**  
(Theo phương pháp gián tiếp)

Quý 3 năm 2013

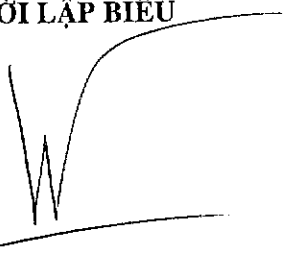
Đơn vị tính: đồng

CHỈ TIÊU	Mã số	Thuyết minh	LƯỠI KẾ TỪ ĐẦU NĂM ĐẾN CUỐI QUÝ NÀY	
			NĂM NAY	NĂM TRƯỚC
1	2	3	4	5
<b>I- Lưu chuyển tiền từ hoạt động kinh doanh</b>				
<b>1. Lợi nhuận trước thuế</b>	<b>01</b>		<b>166 054 069 318</b>	<b>200 383 264 674</b>
<b>2. Điều chỉnh cho các khoản</b>				
- Khấu hao TSCĐ	02		56 455 125 677	66 751 945 151
- Các khoản dự phòng	03			(9 602 264 000)
- Lãi, lỗ chênh lệch tỷ giá hối đoái chưa thực hiện	04		1 888 778 517	
- Lãi, lỗ từ hoạt động đầu tư	05		(47 498 615 386)	(10 733 669 607)
- Chi phí lãi vay	06		3 090 603 766	3 345 487 848
<b>3. Lợi nhuận từ hoạt động kinh doanh trước thay đổi vốn lưu động</b>	<b>08</b>		<b>179 989 961 892</b>	<b>250 144 764 066</b>
- Tăng giảm các khoản phải thu	09		(272 084 860 207)	(392 114 170 229)
- Tăng giảm hàng tồn kho	10		(3 608 046 936)	(4 323 839 722)
- Tăng giảm các khoản phải trả (Không kể lãi vay phải trả, thuế thu nhập phải nộp)	11		17 633 601 201	(105 444 827 191)
- Tăng giảm chi phí trả trước	12		41 320 000	
- Tiền lãi vay đã trả	13		(1 082 698 676)	(964 409 478)
- Thuế thu nhập doanh nghiệp đã nộp	14		(48 056 305 653)	(18 365 529 497)
- Tiền thu khác từ hoạt động kinh doanh	15			
- Tiền chi khác từ hoạt động kinh doanh	16		1 123 790 449 806	1 070 114 338 279
<b>Lưu chuyển tiền thuần từ hoạt động kinh doanh</b>	<b>20</b>		<b>996 623 421 427</b>	<b>799 046 326 228</b>



CHỈ TIÊU	Mã số	Thuyết minh	LƯY KẾ TỪ ĐẦU NĂM ĐẾN CUỐI QUÝ NÀY	
			NĂM NAY	NĂM TRƯỚC
1	2	3	4	5
<b>II- Lưu chuyển tiền từ hoạt động đầu tư</b>				
1. Tiền chi để mua sắm, xây dựng TSCĐ và các tài sản dài hạn khác	21	6,7,8,11	(264 608 718 705)	(290 509 559 832)
2. Tiền thu từ thanh lý, nhượng bán TSCĐ và các tài sản dài hạn khác	22			
3. Tiền chi cho vay, mua các công cụ nợ của đơn vị khác	23			
4. Tiền thu hồi cho vay, bán lại các công cụ nợ của các đơn vị khác	24			
5. Tiền chi đầu tư góp vốn vào đơn vị khác	25			
6. Tiền thu hồi đầu tư góp vốn vào đơn vị khác	26			
7. Tiền thu lãi cho vay, cổ tức và lợi nhuận được chia	27		27 489 851 788	55 835 475 662
<b>Lưu chuyển tiền thuần từ hoạt động đầu tư</b>	<b>30</b>		<b>(237 118 866 917)</b>	<b>(234 674 084 170)</b>
<b>III- Lưu chuyển tiền từ hoạt động tài chính</b>				
1. Tiền thu từ phát hành cổ phiếu, nhận vốn góp của chủ sở hữu	31	21		
2. Tiền chi trả vốn góp cho các chủ sở hữu, mua lại cổ phiếu của doanh nghiệp đã phát hành	32	21		
3. Tiền vay ngắn hạn, dài hạn nhận được	33		2 641 463 930	127 329 729 564
4. Tiền chi trả nợ gốc vay	34		(756 573 683 423)	(562 102 796 882)
5. Tiền chi trả nợ thuê tài chính	35			
6. Cổ tức, lợi nhuận đã trả cho chủ sở hữu	36	21	(787 500 000)	(390 000 000)
<b>Lưu chuyển tiền thuần từ hoạt động tài chính</b>	<b>40</b>		<b>(754 719 719 493)</b>	<b>(435 163 067 318)</b>
<b>Lưu chuyển tiền thuần trong kỳ (20+30+40)</b>	<b>50</b>		<b>4 784 835 017</b>	<b>129 209 174 740</b>
Tiền và tương đương tiền đầu kỳ	60		640 342 507 484	482 797 391 011
ảnh hưởng của thay đổi tỷ giá hối đoái quy đổi ngoại tệ	61			
<b>Tiền và tương đương tiền cuối kỳ (50+60+61)</b>	<b>70</b>	<b>29</b>	<b>645 127 342 501</b>	<b>612 006 565 751</b>

Lập ngày 12 tháng 11 năm 2013.

NGƯỜI LẬP BIỂU



KẾ TOÁN TRƯỞNG

Đơn vị báo cáo: C.ty CP TĐ Vĩnh Sơn - Sông Hình

Địa chỉ:

Mẫu số B 09 - DN

Ban hành theo QĐ số 15/2006/QĐ - BTC ngày 20/03/2006 của Bộ trưởng BTC, sửa đổi bổ sung theo TT 244/2009/TT-BTC ngày 31/12/2009 của Bộ trưởng BTC

## BẢN THUYẾT MINH BÁO CÁO TÀI CHÍNH

Quý 3 năm 2013

### I- Đặc điểm hoạt động của doanh nghiệp

1- Hình thức sở hữu vốn: Công ty CP thủy điện Vĩnh Sơn - Sông Hình là Công ty cổ phần được chuyển đổi từ Doanh nghiệp nhà nước tiền thân là Nhà máy thủy điện Vĩnh Sơn - Sông Hình. Trước khi chuyển sang hoạt động dưới hình thức Công ty cổ phần nhà máy là đơn vị hạch toán phụ thuộc của Tổng công ty điện lực Việt Nam nay là Tập đoàn Điện Lực Việt Nam. Theo điều lệ Công ty đã được đại hội đồng cổ đông thông qua ngày 29/04/2005. Công ty chính thức bắt đầu hoạt động từ ngày được cấp Giấy chứng nhận đăng ký kinh doanh, tức là ngày 04/05/2005. Theo giấy chứng nhận đăng ký kinh doanh số 35.03.000058 do Sở kế hoạch và đầu tư tỉnh Bình Định cấp ngày 04/05/2005. Đăng ký lần đầu, ngày 04 tháng 05 năm 2005. Đăng ký thay đổi lần thứ nhất, ngày 27 tháng 11 năm 2007. Đăng ký thay đổi lần thứ hai, ngày 29 tháng 8 năm 2008. Đăng ký thay đổi lần thứ ba, ngày 28 tháng 4 năm 2009. Đăng ký thay đổi lần thứ tư ngày 29 tháng 12 năm 2009. Cổ đông chính của Công ty là Tập đoàn Điện lực Việt Nam ( Chiếm 30.5% vốn điều lệ) và Tổng công ty đầu tư và kinh doanh vốn nhà nước SCIC ( chiếm 24% Vốn điều lệ) các cổ đông còn lại chủ yếu là cổ đông ngoài và công nhân viên của Công ty ( Chiếm 45.5% vốn điều lệ)

2- Lĩnh vực kinh doanh: Sản xuất và kinh doanh điện năng. Dịch vụ quản lý vận hành, bảo dưỡng các nhà máy thủy điện. Tư vấn quản lý dự án và giám sát thi công các dự án nhà máy thủy điện. Tư vấn thiết kế công trình thủy lợi, giao thông và thủy điện; Tư vấn giám sát thi công xây dựng công trình thủy lợi và giao thông. Thí nghiệm điện. Kinh doanh vật tư, thiết bị trong lĩnh vực thủy điện. Đầu tư xây dựng các dự án điện. Kinh doanh bất động sản.

3- Ngành nghề kinh doanh: Sản xuất và kinh doanh điện năng. Dịch vụ quản lý vận hành, bảo dưỡng các nhà máy thủy điện. Tư vấn quản lý dự án và giám sát thi công các dự án nhà máy thủy điện. Tư vấn thiết kế công trình thủy lợi, giao thông và thủy điện; Tư vấn giám sát thi công xây dựng công trình thủy lợi và giao thông. Thí nghiệm điện. Kinh doanh vật tư, thiết bị trong lĩnh vực thủy điện. Đầu tư xây dựng các dự án điện. Kinh doanh bất động sản.

4- Đặc điểm hoạt động của doanh nghiệp trong năm tài chính có ảnh hưởng đến báo cáo tài chính:

### II- Kỳ kế toán, đơn vị tiền tệ sử dụng trong kế toán:

1- Kỳ kế toán năm bắt đầu từ ngày 01/01 kết thúc vào ngày 31/12

2- Đơn vị tiền tệ sử dụng trong kế toán: Việt Nam đồng

### III- Chuẩn mực và Chế độ kế toán áp dụng

1- Chế độ kế toán áp dụng: Theo chế độ kế toán của Bộ tài Chính

2- Tuyên bố về việc tuân thủ Chuẩn mực kế toán và Chế độ kế toán: Công ty chấp hành tuyệt đối đầy đủ các chế độ Kế toán Việt Nam do Bộ Tài chính ban hành, cụ thể

3- Hình thức kế toán áp dụng: Sổ nhật ký chứng từ áp dụng phần mềm FMIS của Tập đoàn Điện lực Việt Nam

### IV- Các chính sách kế toán áp dụng

1- Nguyên tắc, phương pháp xác định các khoản tiền: tiền mặt, tiền gửi ngân hàng, tiền đang chuyển gồm:

- Nguyên tắc xác định các khoản tương đương tiền: Tiền và các khoản tương đương tiền bao gồm tiền mặt tại quỹ, tiền gửi ngân hàng, các khoản ký cược ký quỹ, các khoản đầu tư ngắn hạn hoặc các khoản đầu tư có khả năng thanh toán cao.

- Nguyên tắc và phương pháp chuyển đổi các đồng tiền khác ra đồng tiền sử dụng trong kế toán:

## 2- Nguyên tắc ghi nhận hàng tồn kho

- Nguyên tắc ghi nhận hàng tồn kho: *Hàng tồn kho được xác định trên cơ sở giá thấp hơn giữa giá gốc và giá trị thuần có thể thực hiện được. Giá gốc và giá hàng tồn kho bao gồm chi phí nguyên vật liệu trực tiếp và chi phí sản xuất chung, nếu có, để có được hàng tồn kho ở địa điểm và trạng thái hiện tại.*

- Phương pháp tính giá trị hàng tồn kho cuối kỳ:

- Phương pháp hạch toán hàng tồn kho (kê khai thường xuyên hay kiểm kê định kỳ): *Kê khai thường xuyên*

- Lập dự phòng giảm giá hàng tồn kho:

## 3- Nguyên tắc ghi nhận và khấu hao TSCĐ

- Nguyên tắc ghi nhận TSCĐ hữu hình, TSCĐ vô hình: *Tài sản cố định hữu hình được trình bày theo nguyên giá và giá trị hao mòn lũy kế.*

*Nguyên giá TSCĐ hữu hình bao gồm giá mua và toàn bộ các chi phí khác liên quan trực tiếp đến việc đưa tài sản vào trạng thái sẵn sàng sử dụng.*

*Nguyên giá TSCĐ hữu hình do tự làm tự xây dựng bao gồm chi phí xây dựng chi phí sản xuất thực tế phát sinh cộng chi phí lắp đặt chạy thử.*

- Phương pháp khấu hao TSCĐ hữu hình, TSCĐ vô hình: *Tài sản cố định hữu hình được khấu hao theo phương pháp đường thẳng áp dụng theo QĐ 206/2003/QĐ-BTC ngày 12/12/2003 với thời gian như sau.*

- Nhà cửa vật kiến trúc: 20-50 năm

- Máy móc thiết bị: 8-15 năm

- Phương tiện vận tải thiết bị truyền dẫn: 5-10 năm

- Thiết bị văn phòng: 5-10 năm

## 4- Nguyên tắc ghi nhận và khấu hao bất động sản đầu tư

- Nguyên tắc ghi nhận bất động sản đầu tư:

- Nguyên tắc và phương pháp khấu hao bất động sản đầu tư:

## 5- Nguyên tắc ghi nhận các khoản đầu tư tài chính

- Các khoản đầu tư vào công ty con, công ty liên kết, vốn góp vào cơ sở kinh doanh đồng kiểm soát:

- Các khoản đầu tư chứng khoán ngắn hạn:

- Các khoản đầu tư ngắn hạn, dài hạn khác:

- Phương pháp lập dự phòng giảm giá đầu tư ngắn hạn, dài hạn:

## 6- Nguyên tắc vốn hóa các khoản chi phí đi vay

- Nguyên tắc vốn hóa các khoản chi phí đi vay: *Lãi tiền vay của khoản vay liên quan trực tiếp đến việc mua, xây dựng hay sản xuất những tài sản cần một thời gian tưong đối dài để hoàn thành đưa vào sử dụng hoặc kinh doanh được cộng vào nguyên giá tài sản cho đến khi tài sản đó được đưa vào sử dụng hoặc kinh doanh. Các khoản thu nhập phát sinh từ việc đầu tư tạm thời các khoản vay được ghi giảm nguyên giá tài sản có liên quan.*

*Tất cả các chi phí lãi vay khác được ghi nhận vào Báo cáo kết quả hoạt động kinh doanh khi phát sinh.*

- Tỷ lệ vốn hóa chi phí đi vay được sử dụng để xác định chi phí đi vay được vốn hóa trong kỳ:

## 7- Nguyên tắc ghi nhận và vốn hóa các khoản chi phí khác

- Chi phí trả trước: *Các khoản chi phí trả trước dài hạn bao gồm giá trị công cụ dụng cụ, linh kiện loại nhỏ đã xuất dùng và được coi là có khả năng đem lại lợi ích kinh tế trong tương lai cho Công ty với thời hạn từ một năm trở lên.*

- Chi phí khác:

- Phương pháp phân bổ chi phí trả trước: Các chi phí này được phân bổ vào Báo cáo kết quả hoạt động sản xuất kinh doanh, sử dụng phương pháp đường thẳng theo quy định kế toán hiện hành

- Phương pháp phân bổ lợi thế thương mại:

8- Nguyên tắc ghi nhận chi phí phải trả:

-

9- Nguyên tắc và phương pháp ghi nhận các khoản dự phòng phải trả

-

10- Nguyên tắc ghi nhận vốn chủ sở hữu

- Nguyên tắc ghi nhận vốn đầu tư của chủ sở hữu, thặng dư vốn cổ phần, vốn khác của chủ sở hữu:

- Nguyên tắc ghi nhận chênh lệch đánh giá lại tài sản:

- Nguyên tắc ghi nhận chênh lệch tỷ giá:

- Nguyên tắc ghi nhận lợi nhuận chưa phân phối:

11- Nguyên tắc và phương pháp ghi nhận doanh thu

- Doanh thu bán hàng:

- Doanh thu cung cấp dịch vụ:

- Doanh thu hoạt động tài chính:

- Doanh thu hợp đồng xây dựng:

12- Nguyên tắc và phương pháp ghi nhận chi phí tài chính:

13- Nguyên tắc và phương pháp ghi nhận chi phí thuế thu nhập doanh nghiệp hiện hành, chi phí thuế thu nhập doanh nghiệp hoãn lại:

14- Các nghiệp vụ dự phòng rủi ro hối đoái:

15- Các nguyên tắc và phương pháp kế toán khác:

#### V- Thông tin bổ sung cho các khoản mục trình bày trong Bảng cân đối kế toán và Báo cáo kết quả hoạt động kinh doanh

Chỉ tiêu	Cuối kỳ	Đầu năm
1- Tiền		
- Tiền mặt	105 869 466	475 752 158
- Tiền gửi ngân hàng	18 471 473 035	13 249 755 326
- Tiền đang chuyển		
- Các khoản tương đương tiền	626 550 000 000	626 617 000 000
<b>Cộng</b>	<b>645 127 342 501</b>	<b>640 342 507 484</b>
2- Các khoản đầu tư tài chính ngắn hạn		181 118 326 000
- Chứng khoán đầu tư ngắn hạn		
- Đầu tư ngắn hạn khác		
- Dự phòng giảm giá đầu tư ngắn hạn		

## 2. Các khoản đầu tư tài chính ngắn hạn

### a - Cổ phiếu đầu tư ngắn hạn

Tên cổ phiếu	Cuối năm		Đầu năm	
	Số lượng	Giá trị	Số lượng	Giá trị

### b - Trái phiếu đầu tư ngắn hạn

Tên cổ phiếu	Cuối năm		Đầu năm	
	Số lượng	Giá trị	Số lượng	Giá trị

Tên cổ phiếu, trái phiếu	Giá trị cuối năm	Giá trị đầu năm
- Đầu tư ngắn hạn khác		181 118 326 000
- Dự phòng giảm giá đầu tư ngắn hạn		

Chỉ tiêu	Cuối kỳ	Đầu năm
<b>3- Các khoản phải thu ngắn hạn khác</b>		
- Phải thu về cổ phần hoá		
- Phải thu về cổ tức và lợi nhuận được chia		
- Phải thu người lao động		
- Phải thu khác	6 991 706 464	23 498 743 704
<b>Cộng</b>	<b>6 991 706 464</b>	<b>23 498 743 704</b>
<b>4- Hàng tồn kho</b>		
- Hàng mua đang đi trên đường	40 205 684 863	37 095 930 654
- Nguyên liệu, vật liệu	380 000	
- Công cụ, dụng cụ	873 005 230	1 797 196 321
- Chi phí SX, KD dở dang		
- Thành phẩm		
- Hàng hóa		
- Hàng gửi đi bán		
- Hàng hóa kho bảo thuế		
- Hàng hóa bất động sản		
<b>Cộng giá gốc hàng tồn kho</b>	<b>41 079 070 093</b>	<b>38 893 126 975</b>

\* Giá trị hoàn nhập dự phòng giảm giá hàng tồn kho trong năm:

\* Giá trị hàng tồn kho dùng để thế chấp cho các khoản nợ:

\* Lý do trích thêm hoặc hoàn nhập dự phòng giảm giá hàng tồn kho:

Chỉ tiêu	Cuối kỳ	Đầu năm
----------	---------	---------

5- Thuế phải thu và các khoản phải thu nhà nước		
- Thuế thu nhập doanh nghiệp	20 182 549 324	15,956,389,711
- Các khoản khác phải thu nhà nước	20 182 549 324	15,956,389,711
<b>Cộng</b>		
6- Phải thu dài hạn nội bộ		
- Cho vay dài hạn nội bộ		
- Phải thu dài hạn nội bộ khác		
<b>Cộng</b>		
7- Phải thu dài hạn khác		
- Ký quỹ, ký cược dài hạn		
- Các khoản tiền nhận uỷ thác		
- Cho vay không có lãi		
- Phải thu dài hạn khác		
<b>Cộng</b>		

8- Tăng, giảm tài sản cố định hữu hình:

Khoản mục	Nhà cửa	Máy móc, thiết bị	Phương tiện vận tải, truyền dẫn	Dụng cụ quản lý	TSCĐ khác	Tổng cộng
I. Nguyên giá TSCĐ hữu hình						2 959 240 478 190
1. Số dư đầu năm	2 055 673 293 893	866 036 731 890	29 031 097 162	8 499 355 245		2 959 240 478 190
2. Số lũy kế tăng từ đầu năm			771 124 085	1 389 283 566		2 160 407 651
- Lũy kế mua từ đầu năm				1 389 283 566		1 389 283 566
- Đầu tư XDCB hoàn thành						
- Lũy kế tăng khác			771 124 085			771 124 085
3. Lũy kế giảm từ đầu năm	568 422 360	434 903 295	3 838 731 122	1 692 015 115		6 534 071 892
- Chuyển sang BĐS đầu tư						
- Thanh lý, nhượng bán			400 000 000			400 000 000
- Lũy kế giảm khác	568 422 360	434 903 295	3 438 731 122	1 692 015 115		6 134 071 892
4. Số dư cuối kỳ	2 055 104 871 533	865 601 828 595	25 963 490 125	8 196 623 696		2 954 866 813 949
II. Giá trị hao mòn lũy kế						1 973 750 311 504
- Số dư đầu năm	1 115 785 165 037	833 563 235 137	21 940 775 174	2 461 136 156		1 973 750 311 504
- Lũy kế khấu hao từ đầu năm	51 291 079 030	4 112 464 461	640 871 895	220 189 632		56 264 605 018
- Lũy kế tăng khác			305 172 399	67 202 918		372 375 317
- Chuyển sang bất động sản đầu tư						
- Thanh lý, nhượng bán			400 000 000			400 000 000
- Lũy kế giảm khác	247 596 290	317 681 730	554 038 219	1 132 058 335		2 251 374 574
- Số dư cuối kỳ	1 166 828 647 777	837 358 017 868	21 932 781 249	1 616 470 371		2 027 735 917 265
III. Giá trị còn lại của TSCĐ hữu hình						985 490 166 686
- Tại ngày đầu năm	939 888 128 856	32 473 496 753	7 090 321 988	6 038 219 089		985 490 166 686

- Tại ngày cuối kỳ	888 276 223 756	28 243 810 727	4 030 708 876	6 580 153 325	927 130 896 684
--------------------	-----------------	----------------	---------------	---------------	-----------------

\* Giá trị còn lại cuối kỳ của TSCĐ hữu hình đã dùng thế chấp, cầm cố các khoản vay:

\* Nguyên giá TSCĐ cuối kỳ đã khấu hao hết nhưng vẫn còn sử dụng:

\* Nguyên giá TSCĐ cuối kỳ chờ thanh lý:

\* Các cam kết về việc mua, bán TSCĐ hữu hình có giá trị lớn chưa thực hiện:

9- Tăng, giảm tài sản cố định thuê tài chính:

Khoản mục	Nhà cửa	Máy móc, thiết bị	Phương tiện vận tải, truyền dẫn	Dụng cụ quản lý	TSCĐ HH khác	TSCĐ VH khác	Tổng cộng
I. Nguyên giá TSCĐ thuê TC							
Số dư đầu năm							
- Lũy kế thuê tài chính từ đầu năm							
- Mua lại TSCĐ thuê tài chính							
- Trả lại TSCĐ thuê tài chính							
Số dư cuối kỳ							
II. Giá trị hao mòn lũy kế							
Số dư đầu năm							
- Lũy kế khấu hao từ đầu năm							
- Mua lại TSCĐ thuê tài chính							
- Trả lại TSCĐ thuê tài chính							
Số dư cuối kỳ							
III. Giá trị còn lại của TSCĐ thuê TC							
- Tại ngày đầu năm							
- Tại ngày cuối kỳ							

- Tiền thuê phát sinh thêm được ghi nhận là chi phí trong năm;

- Căn cứ để xác định tiền thuê phát sinh thêm;

- Điều khoản gia hạn thuê hoặc quyền được mua tài sản:

10- Tăng, giảm tài sản cố định vô hình:

Khoản mục	Quyền sử dụng đất	Quyền phát hành	Bản quyền, bằng sáng chế	Nhãn hiệu hàng hoá	Phần mềm máy tính	Giấy phép và giấy phép nhượng quyền	TSCĐ vô hình khác	Tổng cộng
I. Nguyên giá TSCĐ vô hình								
Số dư đầu năm								
- Lũy kế mua từ đầu năm								
- Tạo ra từ nội bộ doanh nghiệp								
- Tặng do hợp nhất kinh doanh								



- Lũy kế tăng khác								
- Thanh lý, nhượng bán								
- Lũy kế giảm khác								
Số dư cuối kỳ								
II. Giá trị hao mòn lũy kế								
Số dư đầu năm								
- Lũy kế khấu hao từ đầu năm								
- Thanh lý, nhượng bán								
- Lũy kế giảm khác								
Số dư cuối kỳ								
III. Giá trị còn lại của TSCĐVH								
- Tại ngày đầu năm								
- Tại ngày cuối năm								

- Thuyết minh số liệu và giải trình khác theo yêu cầu của Chuẩn mực kế toán số 04 TSCĐ vô hình:

11- Chi phí xây dựng cơ bản dở dang:

Chỉ tiêu	Cuối kỳ	Đầu năm
Chi phí xây dựng cơ bản dở dang		
- Chi phí XDCB dở dang	1 332 822 074 950	913 123 881 279
Trong đó những công trình lớn gồm:		

12- Tăng, giảm bất động sản đầu tư:

Khoản mục	Số đầu kỳ	Tăng trong kỳ	Giảm trong kỳ	Số cuối kỳ
Nguyên giá bất động sản đầu tư				
- Quyền sử dụng đất				
- Nhà				
- Nhà và quyền sử dụng đất				
Giá trị hao mòn lũy kế				
- Quyền sử dụng đất				
- Nhà				
- Nhà và quyền sử dụng đất				
Giá trị còn lại BĐS đầu tư				
- Quyền sử dụng đất				
- Nhà				
- Nhà và quyền sử dụng đất				

Thuyết minh số liệu và giải trình khác theo yêu cầu của Chuẩn mực kế toán số 05 Bất động sản đầu tư:



Chỉ tiêu	Cuối kỳ	Đầu năm
Trong đó:		
- Chi phí trả trước về thuê hoạt động TSCĐ		
- Chi phí thành lập doanh nghiệp		
- Chi phí nghiên cứu có giá trị lớn		
- Chi phí cho giai đoạn triển khai không đủ tiêu chuẩn ghi nhận là TSCĐ vô hình		
- Chi phí trả trước dài hạn khác		146 757 690
15- Các khoản vay và nợ ngắn hạn		82 689 758 000
- Vay ngắn hạn	632 280 364 932	508 325 492 928
- Vay dài hạn đến hạn trả		
<b>Cộng</b>	<b>632 280 364 932</b>	<b>591 015 250 928</b>
16- Thuế và các khoản phải nộp nhà nước	(20 182 549 331)	(15 956 389 718)
- Thuế GTGT		
- Thuế tiêu thụ đặc biệt		
- Thuế xuất, nhập khẩu		
- Thuế TNDN	500 000 000	30 201 176 906
- Thuế tài nguyên	675 596 339	632 400 728
- Thuế nhà đất		
- Tiền thuê đất		
- Các loại thuế khác	310 252 248	1 662 346 722
- Các khoản phí, lệ phí và các khoản phải nộp khác	43 582 101 820	35 015 880 480
<b>Cộng</b>	<b>24 885 401 076</b>	<b>51 555 415 118</b>
17- Chi phí phải trả		
- Chi phí sửa chữa lớn TSCĐ	2 210 722 157	
- Lãi vay phải trả	42 803 536	3 516 009 993
- Chi phí phải trả khác		
<b>Cộng</b>	<b>2 253 525 693</b>	<b>3 516 009 993</b>
18- Các khoản phải trả, phải nộp ngắn hạn khác		
- Tài sản thừa chờ xử lý		
- Bảo hiểm y tế		
- Bảo hiểm xã hội		
- Kinh phí công đoàn	103 719 110	271 575 839
- Phải trả về cổ phần hóa		
- Nhận ký quỹ, ký cược ngắn hạn		
- Doanh thu chưa thực hiện		
- Các khoản phải trả, phải nộp khác	142 107 318	38 033 354 500
<b>Cộng</b>	<b>245 826 428</b>	<b>38 304 930 339</b>

19- Phải trả dài hạn nội bộ		
- Phải trả dài hạn nội bộ		
- Phải trả dài hạn nội bộ khác		
<b>Cộng</b>		
20- Các khoản vay và nợ dài hạn		
a - Vay dài hạn		
- Vay ngân hàng		
- Vay đối tượng khác		
b - Nợ dài hạn		
- Thuế tài chính		
- Nợ dài hạn khác		
<b>Cộng</b>	195 928 023 237	211 876 534 857
	195 928 023 237	211 876 534 857

\* Giá trị trái phiếu có thể chuyển đổi:

\* Thời hạn thanh toán trái phiếu:

c- Các khoản nợ thuế tài chính

Chỉ tiêu	Quý này năm nay			Quý này năm trước		
	Tổng khoản T. toán tiền thuế tài chính	Trả tiền lãi thuế	Trả nợ gốc	Tổng khoản T. toán tiền thuế tài chính	Trả tiền lãi thuế	Trả nợ gốc
Dưới 1 năm						
Từ 1 - 5 năm						
Trên 5 năm						

21- Tài sản thuế thu nhập hoãn lại và thuế thu nhập hoãn lại phải trả:

Chỉ tiêu	Cuối kỳ	Đầu năm
a. Tài sản thuế thu nhập hoãn lại	1 991 422 377	2 614 401 679
Trong đó:		
- Tài sản thuế thu nhập hoãn lại liên quan đến khoản chênh lệch tạm thời được khấu trừ		
- Tài sản thuế thu nhập hoãn lại liên quan đến khoản lỗ tính thuế chưa sử dụng		
- Tài sản thuế thu nhập hoãn lại liên quan đến khoản ưu đãi tính thuế chưa sử dụng		
- Khoản hoàn nhập tài sản thuế thu nhập hoãn lại đã được ghi nhận từ các năm trước		
b. Thuế thu nhập hoãn lại phải trả		
Trong đó:		
- Thuế thu nhập hoãn lại phải trả phát sinh từ các khoản chênh lệch tạm thời chịu thuế		
- Khoản hoàn nhập thuế thu nhập hoãn lại phải trả đã được ghi nhận từ các năm trước		
- Thuế thu nhập hoãn lại phải trả		

22- Vốn chủ sở hữu:

a- Bảng đối chiếu biến động của Vốn chủ sở hữu

Chỉ tiêu	Vốn đầu tư của chủ sở hữu	Thặng dư vốn cổ phần	Vốn khác của chủ sở hữu	Cổ phiếu quỹ	Chênh lệch đánh giá lại tài sản	Chênh lệch tỷ giá hối đoái
A	1	2	3	4	5	6
Số dư đầu năm trước						
- Lũy kế tăng vốn tới kỳ này năm trước						
- Lũy kế lãi tới kỳ này năm trước						
- Lũy kế tăng khác tới kỳ này năm trước						
- Số giảm vốn tới kỳ này năm trước						
Số dư cuối kỳ này năm trước						(7 338 762 414)
Số dư đầu năm nay	2 062 412 460 000				(47 117 531 962)	
- Lũy kế tăng vốn trong năm		6 332 468 038		47 117 531 962		
- Lợi nhuận tăng trong năm						2 628 676 386
- Lũy kế giảm vốn trong kỳ						(9 967 438 800)
Số dư cuối kỳ	2 062 412 460 000	6 332 468 038				

Chỉ tiêu	Quỹ đầu tư phát triển	Quỹ dự phòng tài chính	Quỹ khác thuộc vốn chủ sở hữu	Lợi nhuận sau thuế chưa phân phối	Nguồn vốn đầu tư XDCB	Cộng
A	7	8	9	10	11	12
Số dư đầu năm trước						
- Lũy kế tăng vốn tới kỳ này năm trước						
- Lũy kế lãi tới kỳ này năm trước						
- Lũy kế tăng khác tới kỳ này năm trước						
- Số giảm vốn tới kỳ này năm trước						
Số dư cuối kỳ này năm trước						2 449 203 529 076
Số dư đầu năm nay	21 500 000 000	26 880 000 000		392 867 363 452		2 449 203 529 076
- Lũy kế tăng vốn trong năm				274 237 572 165		327 687 572 165
- Lợi nhuận tăng trong năm				132 357 541 356		134 986 217 742
- Lũy kế giảm vốn trong kỳ				534 747 394 261		2 641 904 883 499
Số dư cuối kỳ	21 500 000 000	26 880 000 000				

Chỉ tiêu	Cuối kỳ	Đầu năm
----------	---------	---------

b- Chi tiết vốn đầu tư của chủ sở hữu		
- Vốn góp của Nhà nước		
- Vốn góp của các đối tượng khác		
<b>Cộng</b>		

\* Giá trị trái phiếu đã chuyển thành cổ phiếu trong kỳ:

\* Số lượng cổ phiếu quỹ

Chỉ tiêu	LK từ đầu năm đến cuối kỳ này năm nay	LK từ đầu năm đến cuối kỳ này năm trước
c- Các giao dịch về vốn với các chủ sở hữu và phân phối cổ tức, lợi nhuận		
- Vốn đầu tư của chủ sở hữu		
+ Vốn góp đầu năm	2 062 412 460 000	2 062 412 460 000
+ Vốn góp lũy kế tăng trong kỳ		
+ Vốn góp lũy kế giảm trong kỳ		
+ Vốn góp cuối kỳ	2 062 412 460 000	2 062 412 460 000
- Cổ tức, lợi nhuận đã chia		

d- Cổ tức:

- Cổ tức đã công bố sau ngày kết thúc niên độ kế toán:

+ Cổ tức đã công bố trên cổ phiếu thường:

+ Cổ tức đã công bố trên cổ phiếu ưu đãi:

- Cổ tức của cổ phiếu ưu đãi lũy kế chưa được ghi nhận:

Chỉ tiêu	Cuối kỳ	Đầu năm
đ- Cổ phiếu		
- Số lượng cổ phiếu được phép phát hành		
- Số lượng cổ phiếu đã được phát hành và góp vốn đầy đủ		
+ Cổ phiếu thường		
+ Cổ phiếu ưu đãi		
- Số liệu cổ phiếu được mua lại		
+ Cổ phiếu thường		
+ Cổ phiếu ưu đãi		
- Số lượng cổ phiếu đang lưu hành		
+ Cổ phiếu thường		
+ Cổ phiếu ưu đãi		

Mệnh giá cổ phiếu:

f- Quỹ khác thuộc vốn chủ sở hữu

Chỉ tiêu	Cuối kỳ	Đầu năm
- Quỹ đầu tư phát triển	21 500 000 000	21 500 000 000
- Quỹ dự phòng tài chính	26 880 000 000	26 880 000 000
- Quỹ khác thuộc vốn chủ sở hữu		

Mục đích trích lập quỹ đầu tư phát triển, quỹ dự phòng tài chính và quỹ khác thuộc vốn chủ sở hữu:

g- Thu nhập và chi phí, lãi hoặc lỗ được hạch toán trực tiếp vào Vốn chủ sở hữu theo qui định của các chuẩn mực kế toán khác:

Chỉ tiêu	Cuối kỳ	Đầu năm
23- Nguồn kinh phí		
- Lũy kế nguồn kinh phí được cấp trong kỳ		
- Lũy kế chi sự nghiệp trong kỳ		
- Nguồn kinh phí còn lại cuối kỳ		
24 a - Giá trị tài sản thuê ngoài		
- TSCĐ thuê ngoài		
- Tài sản khác thuê ngoài		
b - Tổng số tiền thuê tối thiểu trong tương lai của hợp đồng thuê hoạt động TSCĐ không hủy ngang theo các thời hạn		
- Đến 1 năm		
- Trên 1 - 5 năm		
- Trên 5 năm		

VI- Thông tin bổ sung cho các khoản mục trình bày trong Báo cáo kết quả hoạt động kinh doanh

Chỉ tiêu	LK từ đầu năm đến cuối quý này năm nay	LK từ đầu năm đến cuối quý này năm trước
25- Tổng doanh thu bán hàng và cung cấp dịch vụ	185 460 903 393	250 743 143 331
+ Doanh thu bán hàng	185 383 903 393	249 800 328 786
+ Doanh thu cung cấp dịch vụ	77 000 000	942 814 545
Trong đó:		
+ Doanh thu hợp đồng xây dựng (đối với doanh nghiệp có hoạt động xây lắp)		
+ Doanh thu hợp đồng xây dựng được ghi nhận trong kỳ		
+ Tổng doanh thu được ghi nhập cho tới thời điểm lập báo cáo tài chính		
26- Các khoản giảm trừ doanh thu		
Trong đó:		
+ Chiết khấu thương mại		

Chỉ tiêu	LK từ đầu năm đến cuối quý này năm nay	LK từ đầu năm đến cuối quý này năm trước
+ Giảm giá hàng bán		
+ Hàng bán bị trả lại		
+ Thuế GTGT phải nộp (PP trực tiếp)		
+ Thuế tiêu thu đặc biệt		
+ Thuế xuất khẩu		
<b>27- Doanh thu thuần</b>	<b>185 460 903 393</b>	<b>250 743 143 331</b>
Trong đó:		
- Doanh thu thuần trao đổi hàng hóa	185 383 903 393	249 800 328 786
- Doanh thu thuần trao đổi dịch vụ	77 000 000	942 814 545
<b>28- Giá vốn hàng bán</b>	<b>90 018 635 524</b>	<b>113 748 453 903</b>
- Giá vốn của thành phẩm đã cung cấp		
- Giá vốn của hàng hóa đã cung cấp		
- Giá vốn của dịch vụ đã cung cấp		883 913 244
- Giá trị còn lại, chi phí nhượng bán, thanh lý của BĐS đầu tư đã bán		
- Chi phí kinh doanh Bất động sản đầu tư		
- Hao hụt, mất mát hàng tồn kho		
- Các khoản chi phí vượt mức bình thường		
- Dự phòng giảm giá hàng tồn kho		
<b>Cộng</b>	<b>90 018 635 524</b>	<b>114 632 367 147</b>
<b>29- Doanh thu hoạt động tài chính</b>	<b>36 811 682 012</b>	<b>68 288 368 173</b>
- Lãi tiền gửi, tiền cho vay		
- Lãi đầu tư trái phiếu, kỳ phiếu, tín phiếu		
- Cổ tức, lợi nhuận được chia	2 909 053 416	1 000 000 000
- Lãi bán ngoại tệ		
- Lãi chênh lệch tỷ giá đã thực hiện		
- Lãi chênh lệch tỷ giá chưa thực hiện		
- Lãi bán hàng trả chậm		
- Doanh thu HĐ tài chính khác	44 775 203 500	
<b>Cộng</b>	<b>84 495 938 928</b>	<b>69 288 368 173</b>
<b>30- Chi phí tài chính</b>	<b>3 090 603 766</b>	<b>3 345 487 848</b>
- Chi phí lãi tiền vay		
- Chiết khấu thanh toán, lãi bán hàng trả chậm		
- Lỗ do thanh lý các khoản đầu tư ngắn hạn, dài hạn		
- Lỗ bán ngoại tệ		
- Lỗ chênh lệch tỷ giá đã thực hiện		
- Lỗ chênh lệch tỷ giá chưa thực hiện	231 096 075	(9 602 264 000)
	1 888 778 517	



Chỉ tiêu	LK từ đầu năm đến cuối quý này năm nay	LK từ đầu năm đến cuối quý này năm trước
- Dự phòng giảm giá các khoản đầu tư ngắn hạn, dài hạn		
- Chi phí tài chính khác		
<b>Cộng</b>	<b>5 210 478 358</b>	<b>(6 256 776 152)</b>
31- Chi phí thuế thu nhập doanh nghiệp hiện hành (Mã số 51)		
- Chi phí thuế thu nhập doanh nghiệp tính trên thu nhập chịu thuế năm hiện hành		
- Điều chỉnh chi phí thuế thu nhập doanh nghiệp của các năm trước vào chi phí thuế thu nhập hiện hành năm nay		
- Tổng chi phí thuế thu nhập doanh nghiệp hiện hành	18 262 745 408	14 911 276 747
32- Chi phí thuế thu nhập doanh nghiệp hoãn lại (Mã số 52)		
- Chi phí thuế thu nhập doanh nghiệp hoãn lại phát sinh từ các khoản chênh lệch tạm thời phải chịu thuế		
- Chi phí thuế thu nhập doanh nghiệp hoãn lại phát sinh từ việc hoàn nhập tài sản thuế thu nhập hoãn lại		
- Thu nhập thuế thu nhập doanh nghiệp hoãn lại phát sinh từ các khoản chênh lệch tạm thời được khấu trừ		
- Thu nhập thuế thu nhập doanh nghiệp hoãn lại phát sinh từ các khoản lỗ tính thuế và ưu đãi thuế chưa sử dụng		
- Thu nhập thuế thu nhập doanh nghiệp hoãn lại phát sinh từ việc hoàn nhập thuế thu nhập hoãn lại phải trả		
- Tổng chi phí thuế thu nhập doanh nghiệp hoãn lại		
33- Chi phí sản xuất, kinh doanh theo yếu tố		
- Chi phí nguyên liệu, vật liệu	1 452 562 517	1 711 360 156
- Chi phí nhân công	11 628 729 896	15 204 045 515
- Chi phí khấu hao tài sản cố định	56 302 124 345	66 765 771 717
- Chi phí dịch vụ mua ngoài	2 600 061 245	2 108 878 362
- Chi phí khác bằng tiền	27 927 790 408	38 355 075 932
<b>Cộng</b>	<b>99 911 268 411</b>	<b>124 145 131 682</b>

### VII- Thông tin bổ sung cho các khoản mục trình bày trong Báo cáo lưu chuyển tiền tệ

34- Các giao dịch không bằng tiền ảnh hưởng đến báo cáo lưu chuyển tiền tệ và các khoản tiền do doanh nghiệp nắm giữ nhưng không được sử dụng

Chỉ tiêu	LKĐN đến cuối quý này năm nay	LKĐN đến cuối quý này năm trước
Mua tài sản bằng cách nhận các khoản nợ liên quan trực tiếp hoặc thông qua nghiệp vụ cho thuê tài chính: - Mua doanh nghiệp thông qua phát hành cổ phiếu;- Chuyển nợ thành vốn chủ sở hữu:		
Mua và thanh lý công ty con hoặc đơn vị kinh doanh khác trong kỳ báo cáo.- Tổng giá trị mua hoặc thanh lý;- Phần giá trị mua hoặc thanh lý được thanh toán bằng tiền và các khoản tương đương tiền;- Số tiền và các khoản tương đương thực có trong công ty con hoặc đơn vị kinh doanh khác được mua hoặc thanh lý;- Phần giá trị tài sản (Tổng hợp theo từng loại tài sản) và nợ phải trả không phải là tiền và các khoản tương đương tiền trong công ty con hoặc đơn vị kinh doanh khác được mua hoặc thanh lý trong kỳ.		

Trình bày giá trị và lý do của các khoản tiền và tương đương tiền lớn do doanh nghiệp nắm giữ nhưng không được sử dụng do có sự hạn chế của pháp luật hoặc các ràng buộc khác mà doanh nghiệp phải thực hiện.

## VII- Những thông tin khác

1- Những khoản nợ tiềm tàng, khoản cam kết và những thông tin tài chính khác:

2- Những sự kiện phát sinh sau ngày kết thúc kỳ kế toán năm:

3- Thông tin về các bên liên quan:

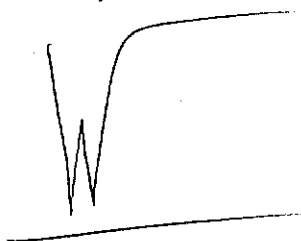
4- Trình bày tài sản, doanh thu, kết quả kinh doanh theo bộ phận (theo lĩnh vực kinh doanh hoặc khu vực địa lý) theo quy định của Chuẩn mực kế toán số 28 Báo cáo bộ phận(2):

5- Thông tin so sánh (những thay đổi về thông tin trong báo cáo tài chính của các niên độ kế toán trước):

6- Thông tin về hoạt động liên tục:

7- Những thông tin khác. (3):

NGƯỜI LẬP BIỂU



Lê Văn Chương

KẾ TOÁN TRƯỞNG



Huỳnh Công Hà

Lập ngày 12 tháng 11 năm 2013...

